



ФГБОУ ВО СГМУ (г. Архангельск) Минздрава России

Отчет по результатам исследования «Удовлетворенность педагогических и научных работников условиями и организацией образовательной деятельности в рамках реализации образовательных программ высшего образования»

УТВЕРЖДАЮ

Проректор по учебной работе

Г.Н. Кострова

«18»

09

2023 г.



ОТЧЕТ ПО РЕЗУЛЬТАТАМ ИССЛЕДОВАНИЯ  
«УДОВЛЕТВОРЕННОСТЬ ПЕДАГОГИЧЕСКИХ И НАУЧНЫХ РАБОТНИКОВ  
УСЛОВИЯМИ И ОРГАНИЗАЦИЕЙ ОБРАЗОВАТЕЛЬНОЙ ДЕЯТЕЛЬНОСТИ В  
РАМКАХ РЕАЛИЗАЦИИ ОБРАЗОВАТЕЛЬНЫХ ПРОГРАММ ВЫСШЕГО  
ОБРАЗОВАНИЯ»  
ПО СПЕЦИАЛЬНОСТИ 31.08.02 АНЕСТЕЗИОЛОГИЯ-РЕАНИМАТОЛОГИЯ

Архангельск, 2023 год

	Должность	Фамилия/подпись	Дата
Составил	Специалист по УМР	Пономарева Н.Е./	15.09.2023
Проверил	Заведующая службой качества и учебно-методического обеспечения	Ирха Л.А./	15.09.2023

## ОТЧЕТ ПО РЕЗУЛЬТАТАМ ИССЛЕДОВАНИЯ

### «УДОВЛЕТВОРЕННОСТЬ ПЕДАГОГИЧЕСКИХ И НАУЧНЫХ РАБОТНИКОВ УСЛОВИЯМИ И ОРГАНИЗАЦИЕЙ ОБРАЗОВАТЕЛЬНОЙ ДЕЯТЕЛЬНОСТИ В РАМКАХ РЕАЛИЗАЦИИ ОБРАЗОВАТЕЛЬНЫХ ПРОГРАММ ВЫСШЕГО ОБРАЗОВАНИЯ» ПО СПЕЦИАЛЬНОСТИ 31.08.02 АНЕСТЕЗИОЛОГИЯ-РЕАНИМАТОЛОГИЯ

*Респонденты* – педагогические и научные работники;

*Предмет оценки* – удовлетворенность педагогических и научных работников условиями и организацией образовательной деятельности в рамках реализации образовательной программы 31.08.02 Анестезиология-реаниматология;

*Цель* – оценка качества условий организации образовательной деятельности;

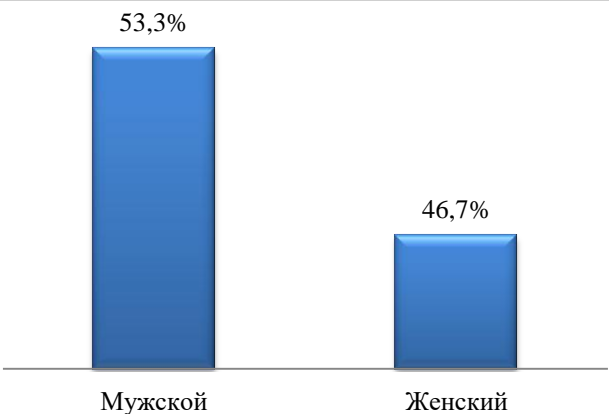
*Дата анкетирования:* сентябрь 2023 г.;

*Количество респондентов:* 15 человек;

*Методика:* он-лайн опрос с использованием Yandex Forms.

#### Общие сведения

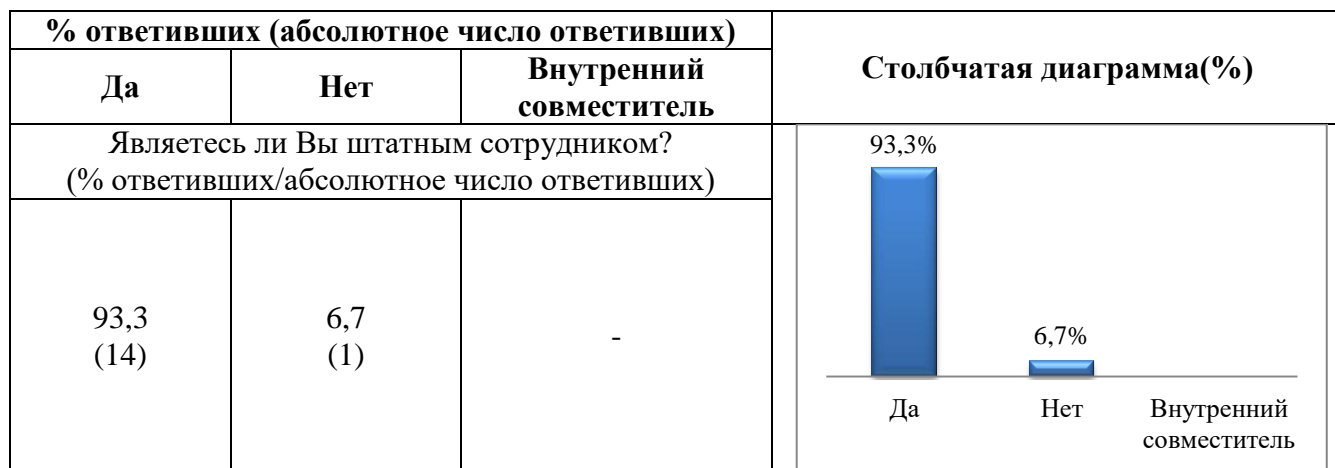
##### Пол респондентов

% ответивших (абсолютное число ответивших)		Столбчатая диаграмма(%)
Мужской	Женский	
Укажите Ваш пол (% ответивших/абсолютное число ответивших)		 <p>53,3% 46,7%</p> <p>Мужской Женский</p>
53,3 (8)	46,7 (7)	

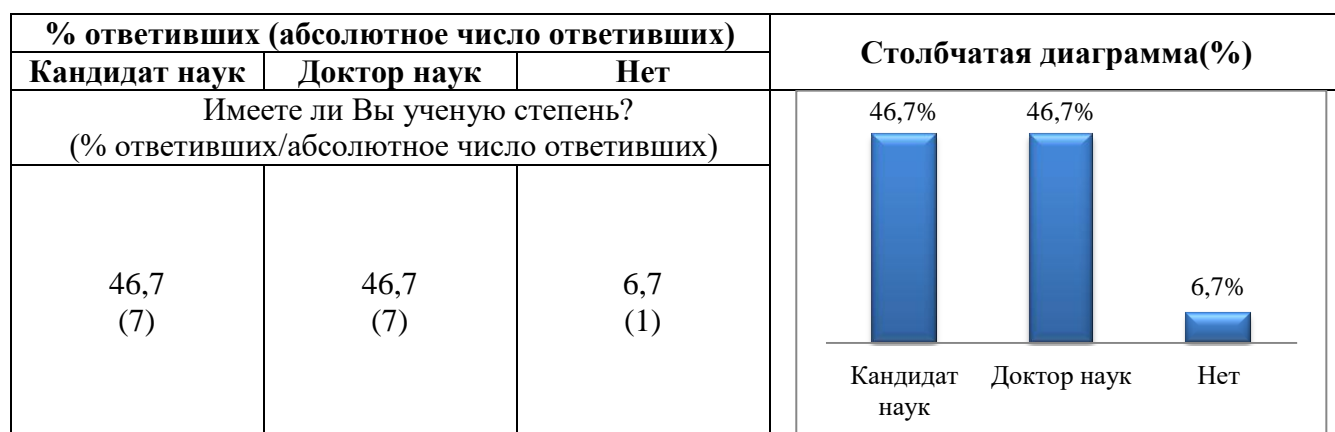
##### Возраст респондентов

Возраст	% ответивших (абсолютное число ответивших)
21-30 лет	6,7 (1)
31- 40 лет	20,0 (3)
41-50 лет	33,3 (5)
51-60 лет	20,0 (3)
61-70 лет	20,0 (3)
71 и старше	-

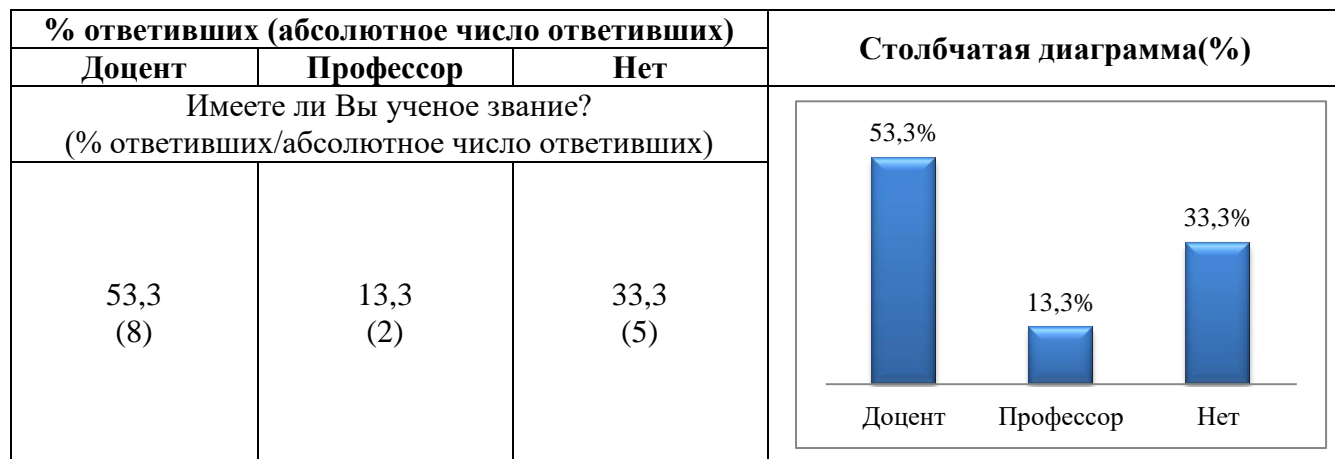
### Являетесь ли Вы штатным сотрудником?



### Имеете ли Вы ученую степень?



### Имеете ли Вы ученое звание?



### Ваша должность:

Должность	% ответивших (абсолютное число ответивших)
Преподаватель	-
Старший преподаватель	-
Ассистент	13,3 (2)
Доцент	40,0 (6)
Профессор	13,3 (2)
Зав. кафедрой	33,3 (5)
Научный сотрудник	-

### Стаж научно-педагогической деятельности:

Стаж	% ответивших (абсолютное число ответивших)
До 5 лет	6,7 (1)
От 5 до 10 лет	6,7 (1)
От 10 до 15 лет	46,7 (7)
От 15 до 20 лет	6,7 (1)
От 20 до 25 лет	13,3 (2)
От 25 лет до 30 лет	13,3 (2)
Более 30 лет	6,7 (1)

Для оценки удовлетворенности педагогических и научных работников условиями и организацией образовательной деятельности в рамках реализации образовательных программ высшего образования была использована 10 балльная шкала, где 10 баллов соответствует наиболее полной степени удовлетворенности по определенному показателю, а 1 балл – наименьшей.

% респондентов, ответивших на вопросы анкеты										Гистограмма, %
1	2	3	4	5	6	7	8	9	10	
<b>I. Удовлетворенность организацией и условиями труда</b>										
1. Удовлетворенность состоянием аудиторного фонда для проведения занятий, помещениями кафедр, учебных лабораторий и оборудования (% ответивших/абсолютное число ответивших)										<p style="text-align: center;"><b>Удовлетворенность состоянием аудиторного фонда</b></p>
-	-	-	-	13,3 (2)	13,3 (2)	26,7 (4)	20,0 (3)	13,3 (2)	13,3 (2)	
2. Удовлетворенность оснащённостью аудиторий современными техническими средствами обучения (% ответивших/абсолютное число ответивших)										<p style="text-align: center;"><b>Удовлетворенность оснащённостью аудиторий</b></p>
-	-	-	6,7 (1)	13,3 (2)	-	26,7 (4)	26,7 (4)	13,3 (2)	13,3 (2)	
3. Удовлетворенность оснащённостью рабочих мест преподавателей (% ответивших/абсолютное число ответивших)										<p style="text-align: center;"><b>Удовлетворенность оснащённостью рабочих мест</b></p>
-	-	-	-	13,3 (2)	6,7 (1)	26,7 (4)	40,0 (6)	6,7 (1)	6,7 (1)	

<b>% респондентов, ответивших на вопросы анкеты</b>										<b>Гистограмма, %</b>
1	2	3	4	5	6	7	8	9	10	
<b>4. Удовлетворенность информационно-библиотечным обеспечением и электронными сервисами:</b>										
<b>4.1. Удовлетворенность электронной библиотекой СГМУ</b> (удобством использования, доступом к библиотечным системам) (% ответивших/абсолютное число ответивших)										<b>Удовлетворенность электронной библиотекой СГМУ</b> 
-	-	-	-	6,7 (1)	-	33,3 (5)	26,7 (4)	13,3 (2)	20,0 (3)	
<b>4.2. Удовлетворенность личным кабинетом преподавателя</b> (функциональностью, полнотой и актуальностью информации, удобством использования) (% ответивших/абсолютное число ответивших)										<b>Удовлетворенность личным кабинетом преподавателя</b> 
-	-	-	6,7 (1)	-	13,3 (2)	46,7 (7)	13,3 (2)	-	20,0 (3)	
<b>4.3. Удовлетворенность электронным расписанием (полнотой и актуальностью информации, удобством использования)</b> (% ответивших/абсолютное число ответивших)										<b>Удовлетворенность электронным расписанием</b> 
-	-	-	-	6,7 (1)	6,7 (1)	33,3 (5)	20,0 (3)	6,7 (1)	26,7 (4)	
<b>5. Удовлетворенность расписанием занятий</b> (% ответивших/абсолютное число ответивших)										<b>Удовлетворенность расписанием занятий</b> 
6,7 (1)	-	-	-	-	13,3 (2)	26,7 (4)	26,7 (4)	-	26,7 (4)	
<b>6. Удовлетворенность распределением учебной нагрузки</b> (% ответивших/абсолютное число ответивших)										<b>Удовлетворенность распределением учебной нагрузки</b> 
-	-	-	-	6,7 (1)	-	33,3 (5)	20,0 (3)	-	40,0 (6)	

<b>% респондентов, ответивших на вопросы анкеты</b>										<b>Гистограмма, %</b>
1	2	3	4	5	6	7	8	9	10	
<b>7. Удовлетворенность режимом рабочего времени</b> (% ответивших/абсолютное число ответивших)										<b>Удовлетворенность режимом рабочего времени</b> 
6,7 (1)	-	-	-	6,7 (1)	6,7 (1)	26,7 (4)	26,7 (4)	6,7 (1)	20,0 (3)	
<b>8. Удовлетворенность доступностью всей необходимой информации, касающейся учебного процесса, внеучебных мероприятий, современных технологий</b> (% ответивших/абсолютное число ответивших)										<b>Удовлетворенность доступностью всей необходимой информации</b> 
-	-	-	-	-	20,0 (3)	13,3 (2)	40,0 (6)	6,7 (1)	20,0 (3)	
<b>9. Удовлетворенность охраной и безопасностью труда, защитой прав трудящихся</b> (% ответивших/абсолютное число ответивших)										<b>Удовлетворенность охраной и безопасностью труда</b> 
-	-	-	-	6,7 (1)	6,7 (1)	26,7 (4)	20,0 (3)	6,7 (1)	33,3 (5)	
<b>10. Удовлетворенность возможностями, которые предоставляет администрация вуза для повышения квалификации</b> (% ответивших/абсолютное число ответивших)										<b>Удовлетворенность возможностями</b> 
-	-	-	-	-	20,0 (3)	6,7 (1)	40,0 (6)	6,7 (1)	26,7 (4)	
<b>11. Удовлетворенность преподавательской и учебно-методической деятельностью</b> (% ответивших/абсолютное число ответивших)										<b>Удовлетворенность преподавательской и учебно-методической деятельностью</b> 
-	-	-	-	6,7 (1)	6,7 (1)	33,3 (5)	13,3 (2)	20,0 (3)	20,0 (3)	

<b>% респондентов, ответивших на вопросы анкеты</b>										<b>Гистограмма, %</b>
1	2	3	4	5	6	7	8	9	10	
<b>12. Удовлетворенность условиями реализации и проведения научной работы</b> (% ответивших/абсолютное число ответивших)										
-	-	-	-	6,7 (1)	20,0 (3)	26,7 (4)	26,7 (4)	6,7 (1)	13,3 (2)	
<b>13. Удовлетворенность лечебной (профессиональной) деятельностью</b> (% ответивших/абсолютное число ответивших)										
-	-	-	-	-	20,0 (3)	20,0 (3)	20,0 (3)	20,0 (3)	20,0 (3)	
<b>II. Удовлетворенность условиями социального обеспечения</b>										
<b>14. Удовлетворенность оплатой труда</b> (% ответивших/абсолютное число ответивших)										
6,7 (1)	-	-	6,7 (1)	6,7 (1)	6,7 (1)	26,7 (4)	13,3 (2)	20,0 (3)	13,3 (2)	
<b>15. Удовлетворенность системой поощрений соответственно результатам деятельности</b> (% ответивших/абсолютное число ответивших)										
6,7 (1)	-	-	-	13,3 (2)	6,7 (1)	20,0 (3)	20,0 (3)	13,3 (2)	20,0 (3)	
<b>16. Удовлетворенность организацией питания для сотрудников</b> (% ответивших/абсолютное число ответивших)										
20,0 (3)	-	-	6,7 (1)	6,7 (1)	6,7 (1)	20,0 (3)	20,0 (3)	6,7 (1)	13,3 (2)	

<b>% респондентов, ответивших на вопросы анкеты</b>										<b>Гистограмма, %</b>
1	2	3	4	5	6	7	8	9	10	
<b>17. Удовлетворенность организацией медицинского обслуживания для сотрудников</b> (% ответивших/абсолютное число ответивших)										<b>Удовлетворенность организацией медицинского обслуживания</b> 
6,7 (1)	-	-	6,7 (1)	26,7 (4)	6,7 (1)	26,7 (4)	13,3 (2)	13,3 (2)	-	
<b>III. Удовлетворенность профессией и социальным статусом</b>										<b>Удовлетворенность профессиональным статусом</b> 
<b>18. Удовлетворенность профессиональным статусом</b> (% ответивших/абсолютное число ответивших)										
-	-	-	-	6,7 (1)	6,7 (1)	6,7 (1)	33,3 (5)	26,7 (4)	20,0 (3)	
<b>19. Удовлетворенность уровнем профессионального роста</b> (% ответивших/абсолютное число ответивших)										<b>Удовлетворенность уровнем профессионального роста</b> 
-	-	-	-	6,7 (1)	13,3 (2)	6,7 (1)	20,0 (3)	20,0 (3)	33,3 (5)	



### Модель определения уровней удовлетворенности

Уровень удовлетворенности респондентов	Интервалы (балл)
Очень низкий (ОНиз)	$1 \leq n < 2$
Низкий (Низ)	$2 \leq n < 4$
Удовлетворительный (Уд)	$4 \leq n < 6$
Хороший (Хор)	$6 \leq n < 8$
Максимальный (Макс)	$8 \leq n < 10$

### Анализ результатов удовлетворенности педагогических и научных работников условиями и организацией образовательной деятельности в рамках реализации образовательной программы 31.08.02 Анестезиология-реаниматология

Критерии	2023 год (15 респондентов)	
	Балл	Уровень удовлетворенности
<b>I. УДОВЛЕТВОРЕННОСТЬ ОРГАНИЗАЦИЕЙ И УСЛОВИЯМИ ТРУДА</b>		
1. Удовлетворенность состоянием аудиторного фонда для проведения занятий, помещениями кафедр, учебных лабораторий и оборудования	7,5	Хороший
2. Удовлетворенность оснащенностью аудиторий современными техническими средствами обучения	7,5	Хороший
3. Удовлетворенность оснащенностью рабочих мест преподавателей	7,4	Хороший
4. Удовлетворенность качеством информационно-библиотечного обеспечения и электронных сервисов:		
4.1. Удовлетворенность электронной библиотекой СГМУ (удобством использования, доступом к библиотечным системам)	8,0	Максимальный
4.2. Удовлетворенность личным кабинетом преподавателя (функциональностью, полнотой и актуальностью информации, удобством использования)	7,4	Хороший
4.3. Удовлетворенность электронным расписанием (полнотой и актуальностью информации, удобством использования)	7,9	Хороший
5. Удовлетворенность расписанием занятий	7,5	Хороший
6. Удовлетворенность распределением учебной нагрузки	8,3	Максимальный
7. Удовлетворенность режимом рабочего времени	7,4	Хороший
8. Удовлетворенность доступностью всей необходимой информации, касающейся учебного процесса, внеучебных мероприятий, современных технологий	7,9	Хороший
9. Удовлетворенность охраной и безопасностью труда, защитой прав трудящихся	8,1	Максимальный
10. Удовлетворенность возможностями, которые предоставляет администрация вуза для повышения квалификации	8,1	Максимальный
11. Удовлетворенность преподавательской и учебно-методической деятельностью	7,9	Хороший
12. Удовлетворенность условиями реализации и проведения научной работы	7,5	Хороший

13.Удовлетворенность лечебной (профессиональной) деятельностью	8,0	Максимальный
<b><i>Средний балл</i></b>	<b>7,8</b>	<b><i>Хороший</i></b>
<b>II. УДОВЛЕТВОРЕННОСТЬ УСЛОВИЯМИ СОЦИАЛЬНОГО ОБЕСПЕЧЕНИЯ</b>		
14.Удовлетворенность оплатой труда	7,1	Хороший
15.Удовлетворенность системой поощрений соответственно результатам деятельности	7,3	Хороший
16.Удовлетворенность организацией питания для сотрудников	6,1	Хороший
17.Удовлетворенность организацией медицинского обслуживания для сотрудников	6,2	Хороший
<b><i>Средний балл</i></b>	<b>6,7</b>	<b><i>Хороший</i></b>
<b>III. УДОВЛЕТВОРЕННОСТЬ ПРОФЕССИЕЙ И СОЦИАЛЬНЫМ СТАТУСОМ</b>		
18.Удовлетворенность профессиональным статусом	8,3	Максимальный
19.Удовлетворенность уровнем профессионального роста	8,3	Максимальный
<b><i>Средний балл</i></b>	<b>8,3</b>	<b><i>Максимальный</i></b>
<b><i>Средний итоговый балл</i></b>	<b><u>7,6</u></b>	<b><i><u>Хороший</u></i></b>

Результаты опроса педагогических и научных работников свидетельствуют о хорошем уровне удовлетворенности условиями и организацией образовательной деятельности в рамках реализации образовательной программы 31.08.02 Анестезиология-реаниматология (средний итоговый балл – 7,6).

Удовлетворенность организацией и условиями труда в целом соответствует хорошему уровню (средний балл – 7,8). По критериям «Удовлетворенность электронной библиотекой СГМУ (удобством использования, доступом к библиотечным системам)», «Удовлетворенность распределением учебной нагрузки», «Удовлетворенность охраной и безопасностью труда, защитой прав трудящихся», «Удовлетворенность возможностями, которые предоставляет администрация вуза для повышения квалификации», «Удовлетворенность лечебной (профессиональной) деятельностью» отмечен максимальный уровень удовлетворенности. Остальные критерии соответствуют хорошему уровню удовлетворенности.

Удовлетворенность условиями социального обеспечения в целом соответствует хорошему уровню удовлетворенности (средний балл – 6,7). Все критерии соответствуют хорошему уровню удовлетворенности.

Удовлетворенность профессией и социальным статусом в целом соответствует максимальному уровню (средний балл – 8,3). Все критерии соответствуют максимальному уровню удовлетворенности.

Значительного низкого уровня удовлетворенности по определенным критериям не отмечено.